

Prestação de Contas Ano 2020



Balanço

Demonstração dos Resultados por Naturezas

Demonstração dos Resultados por Funções

Demonstração das Alterações nos Fundos Patrimoniais

Demonstração dos Fluxos de caixa

Anexo às Demonstrações Financeiras

P.
✗
2021

BALANÇO EM 31 DE DEZEMBRO

Unidade Monetária: Euros


RUBRICAS	Notas	Exercícios	
		2020	2019
Ativo			
Ativo não corrente			
Ativos fixos tangíveis	5	13.620	14.522
Subtotal		13.620	14.522
Ativo corrente			
Outros ativos correntes	6	8.968	21.357
Caixa e depósitos bancários	7	71.858	27.287
Subtotal		80.826	48.644
Total do Ativo		94.446	63.166
FUNDOS PATRIMONIAIS E PASSIVO			
Fundos patrimoniais			
Fundos	8	1.050	1.050
Resultados transitados	8	(17.341)	14.619
Outras variações nos fundos patrimoniais	8	3.887	3.887
Resultado líquido do período		26.247	(31.960)
Total dos fundos patrimoniais		13.843	(12.404)
Passivo corrente			
Fornecedores	9	15.911	11.951
Estado e outros entes públicos	10	1.968	1.921
Provisões	11	54.136	54.136
Outros passivos correntes	12	8.588	7.562
Subtotal		80.603	75.570
Total do passivo		80.603	75.570
Total dos fundos patrimoniais e do passivo		94.446	63.166

Funchal, 15 de fevereiro 2021

O CONTABILISTA CERTIFICADO



A DIREÇÃO



P. [Handwritten initials]
[Handwritten signature]

**DEMONSTRAÇÃO DOS RESULTADOS POR NATUREZAS
PERÍODO FINDO EM 31 DE DEZEMBRO**

Unidade Monetária: Euros

RENDIMENTOS E GASTOS	Notas	PERÍODOS	
		2020	2019
Prestação de serviços	13	11.400	10.800
Subsídios, doações e legados à exploração	14	30.476	27.994
Fornecimentos e serviços externos	15	(94.358)	(204.122)
Gastos com o pessoal	16	(45.923)	(9.759)
Reversão de imparidade de dívidas a receber	6	-	6.642
Provisões	11	-	(54.136)
Outros rendimentos	17	166.175	244.390
Outros gastos	18	(40.621)	(52.450)
Resultado antes de depreciações, gastos de financiamento e impostos		27.149	(30.642)
Gastos de depreciação	5	(902)	(1.318)
Resultado operacional (antes de gastos de financiamento e impostos)		26.247	(31.960)
Juros e gastos similares suportados		-	-
Resultados antes de impostos		26.247	(31.960)
Imposto sobre o rendimento do período		-	-
Resultado Líquido do período		26.247	(31.960)

Funchal, 15 de fevereiro 2021

O CONTABILISTA CERTIFICADO

[Handwritten signature of the certified accountant]

A DIREÇÃO

[Handwritten signature of the director]

DEMONSTRAÇÃO DOS RESULTADOS POR FUNÇÕES

PERÍODO FINDO EM 31 DE DEZEMBRO

Unidade Monetária: Euros

RENDIMENTOS E GASTOS	Administração	Programa A.T.L. "COR DOS DIAS"	Espaço CriamarTE	Programa Criapoesia	Programa Criamar Street Football	Liga Solidária	Sol da Esperança	Projeto Biblioteca Pólo São Gonçalo	PERÍODOS	
									2020	2019
Prestação de serviços	11.400	-	-	-	-	-	-	-	11.400	10.800
Custo das vendas e dos serviços prestados	-	-	-	-	-	-	-	-	-	-
Resultado bruto	11.400	-	-	-	-	-	-	-	11.400	10.800
Outros rendimentos	193.287	1.775	-	-	-	510	1.079	-	196.651	272.384
Gastos administrativos	-	-	-	-	-	-	-	-	-	(54.136)
Outros gastos	(136.543)	(5.539)	(12.356)	(12.219)	(207)	(256)	(7.050)	(7.634)	(181.804)	(261.008)
Resultado operacional (antes de gastos de financiamento e impostos)	68.144	(3.764)	(12.356)	(12.219)	(207)	254	(5.971)	(7.634)	26.247	(31.960)
Gastos de financiamento (líquidos)	-	-	-	-	-	-	-	-	-	-
Resultados antes de imposto sobre o rendimento do período	68.144	(3.764)	(12.356)	(12.219)	(207)	254	(5.971)	(7.634)	26.247	(31.960)
Resultado Líquido do período	68.144	(3.764)	(12.356)	(12.219)	(207)	254	(5.971)	(7.634)	26.247	(31.960)

Funchal, 15 de fevereiro 2021

O CONTABILISTA CERTIFICADO

Luís Pereira

A DIREÇÃO

For JTS 5

[Handwritten signature]



CRIAMAR
A Cor dos Dias

Associação de Solidariedade Social para o Desenvolvimento e Apoio Crianças e Jovens
Pessoa Coletiva de Utilidade Pública em 04-12-2007 sob o nº 01/07 a fs.37 do livro das IPSS - NIF: 511 279 191

DEMONSTRAÇÃO DAS ALTERAÇÕES NOS FUNDOS PATRIMONIAIS NO PERÍODO 2020 e 2019

DESCRIÇÃO	Fundos Patrimoniais atribuídos aos instituidores da entidade-mãe				Total dos fundos patrimoniais
	Fundos	Resultados transitados	Outras variações nos fundos patrimoniais	Resultado líquido do período	
1 POSIÇÃO NO INÍCIO DO ANO 2019	1.050	16.614	3.887	(1.995)	19.555
2 ALTERAÇÕES NO PERÍODO Aplicação do Resultado líquido do período	-	(1.995)	-	1.995	-
3 RESULTADO LÍQUIDO DO PERÍODO	-	-	-	1.995	-
4=2+3 RESULTADO EXTENSIVO	-	-	-	(31.960)	(31.960)
5 POSIÇÃO NO FIM DO ANO 2019	-	-	-	-	-
6=1+2+3+4 ALTERAÇÕES NO PERÍODO Aplicação do Resultado líquido do período	1.050	14.619	3.887	(31.960)	(12.404)
7 RESULTADO LÍQUIDO DO PERÍODO	-	(31.960)	-	31.960	-
8 RESULTADO EXTENSIVO	-	(31.960)	-	31.960	-
9=7+8 POSIÇÃO NO FIM DO ANO 2020	-	-	-	26.247	26.247
10 POSIÇÃO NO FIM DO ANO 2020	1.050	(17.341)	3.887	26.247	13.843

Unidade Monetária:

Funchal, 15 de fevereiro 2021

O CONTABILISTA CERTIFICADO

A DIREÇÃO

[Handwritten signatures and initials in blue ink]

DEMONSTRAÇÃO DOS FLUXOS DE CAIXA
PERÍODO FINDO EM 31 DE DEZEMBRO

Unidade

RUBRICAS	Nota	EXERCÍCIOS	
		2020	2019
Fluxos de caixa das atividades operacionais - método directo			
Recebimentos de clientes e utentes		180.269	258.951
Recebimentos de subsídios		30.476	27.994
Pagamentos de apoios		(6.305)	(5.694)
Pagamentos de bolsas		(33.100)	(22.300)
Pagamento a fornecedores		(91.989)	(216.462)
Pagamentos ao pessoal		(38.564)	(9.755)
Caixa gerada pelas operações		40.787	32.734
Outros pagamentos		(1.216)	(277)
Fluxos de caixa das atividades operacionais (1)		39.571	32.457
Fluxos de caixa das atividades de investimento			
Pagamentos respeitantes a:			
Ativos fixos tangíveis		-	(2.500)
Recebimentos provenientes de:			
Ativos fixos tangíveis		5.000	-
Fluxos de caixa das atividades de investimento (2)		5.000	(2.500)
Variação de caixa e seus equivalentes (1+2)		44.571	5.779
Caixa e seus equivalentes no início do período	7	27.287	21.508
Caixa e seus equivalentes no fim do período	7	71.858	27.287

Funchal, 15 de fevereiro 2021

O CONTABILISTA CERTIFICADO


[Handwritten signature of the Certified Accountant]

A DIREÇÃO

Carlota Brito

[Handwritten signature of the Director]

[Handwritten signature]



Anexo às demonstrações financeiras em 31 de dezembro de 2020 (Montantes expressos em Euros)

1. Informação geral

A Associação "CRIAMAR – Associação de Solidariedade Social para o Desenvolvimento e Apoio a Crianças e Jovens", com sede ao Largo António Nobre, freguesia da Sé, concelho do Funchal, e escritório à Rua da Mouraria n.º 9 – 3.º, B – 9000-044 Funchal – constituída por escritura pública de 20 de novembro de 2007, registada no Centro de Segurança Social da Madeira como Instituição de Solidariedade Social, em conformidade com o disposto no respetivo Estatuto aprovado pelo D.N 119/83, de 25 de fevereiro, e aplicado à Região pelo Decreto Regulamentar n.º 3/84/M de 22 de março e no Regulamento aprovado pela Portaria n.º 96/91, de 11 de junho.

As notas que se seguem respeitam a numeração sequencial definida no regime da normalização contabilística para as entidades do sector não lucrativo (ESNL). As notas cuja numeração se omite neste anexo não são aplicáveis à Associação ou a sua apresentação não é relevante para a leitura das Demonstrações financeiras anexas.

2. Referencial contabilístico de preparação das demonstrações financeiras

As presentes Demonstrações financeiras da CRIAMAR foram preparadas de acordo com o referencial do Decreto-Lei n.º 36-A/2011, de 9 de março, que aprovou o regime da normalização contabilística para as entidades do setor não lucrativo (ESNL); que faz parte integrante do Sistema de Normalização Contabilística ("SNC"), aprovado pelo Decreto-Lei n.º 158/2009, de 13 de Julho, adaptado pela Comissão de Normalização Contabilística ("CNC"); e de acordo, com a Portaria n.º 105/2011, de 14 de março; e posterior atualização dos modelos de demonstração financeira aprovados com a Portaria n.º 220/2015, com a nova redação dada pelo Decreto-Lei n.º 98/2015, de 2 de junho.

Em março de 2020 foi declarada a pandemia COVID-19 pela Organização Mundial de Saúde o que levou a que fosse declarado o estado de emergência em Portugal. Com este estado de emergência vieram severas restrições à circulação e aglomeração de pessoas e, conseqüentemente, a economia a nível mundial ressentiu-se mas, ainda mais particularmente a economia portuguesa que apresentou a maior retração da sua história. Durante o ano de 2020 isto implicou uma redução nos donativos recebidos pela Associação (Nota 17), quer de Empresas quer de individuais, mas também uma reorganização dos programas existentes passando alguns a ser feitos através de meios digitais ou com redução e/ou rotação no número de participantes permitindo assim à Associação compensar a redução de donativos com uma redução com os gastos associados à execução dos programas existentes (Nota 15).

No entanto, é expectável que com uma recuperação da economia, que se espera que ocorra durante os próximos 3 a 5 anos, os donativos da Associação voltem a aumentar para valores semelhantes ou superiores aos apresentados recentemente sendo que a execução dos programas deverá aumentar no futuro em conformidade.

(Handwritten signatures and initials)

3. Principais políticas contabilísticas

As principais políticas contabilísticas aplicadas na elaboração das Demonstrações financeiras são as que abaixo se descrevem. Estas políticas foram consistentemente aplicadas a todos os exercícios apresentados:

3.1. Ativos fixos tangíveis

Os elementos dos Ativos fixos tangíveis adquiridos até 31 de dezembro de 2020 e 2019 encontram-se mensurados ao custo de aquisição.

Os Gastos com depreciações são calculados pelo método das quotas constantes, de acordo com as seguintes vidas úteis estimadas:

Descrição	Vida útil estimada (anos)
Edifícios e outras construções	40 anos
Equipamento de transporte	4 anos
Equipamento administrativo	Entre 3 e 8 anos

3.2. Conversão cambial

i. Moeda funcional e de apresentação

As Demonstrações financeiras da Associação e respetivas notas deste anexo são apresentadas em Euros, salvo indicação explícita em contrário, a moeda de apresentação da Associação.

ii. Transações e saldos

As transações em moedas diferentes do Euro são convertidas na moeda funcional utilizando as taxas de câmbio à data das transações. Os ganhos ou perdas cambiais resultantes do pagamento/recebimento das transações bem como da conversão pela taxa de câmbio à data do balanço, dos ativos e dos passivos monetários denominados em moeda estrangeira, são reconhecidos na demonstração dos resultados, na rubrica de custos de financiamento, se relacionadas com empréstimos ou em outros ganhos ou perdas operacionais, para todos os outros saldos/transações.

iii. Cotações utilizadas

As cotações de moeda estrangeira utilizadas para conversão de saldos expressos em moeda estrangeira, apresentam-se como segue:

Moeda	31-12-2020	31-12-2019
GBP - Libra Esterlina	0,8981	0,8512

P. [Handwritten signature]
[Handwritten signature]
[Handwritten signature]
[Handwritten signature]

3.3. Clientes e outras contas a receber

A rubrica de Clientes e outras contas a receber são reconhecidas inicialmente ao justo valor, sendo subsequentemente mensuradas ao custo amortizado, deduzido de ajustamentos por imparidade, quando aplicável. As perdas por imparidade dos clientes e outras contas a receber, são registadas, sempre que exista evidência objetiva de que os mesmos não são recuperáveis conforme os termos iniciais da transação. As perdas por imparidade identificadas são registadas na demonstração dos resultados, em "Imparidade de contas a receber", sendo subsequentemente revertidas por resultados, caso os indicadores de imparidade diminuam ou deixem de existir.

3.4. Caixa e equivalentes de caixa

Caixa e equivalentes de caixa incluem caixa, depósitos bancários e outros investimentos de curto prazo, de liquidez elevada e com maturidades iniciais até 3 meses.

Os descobertos bancários são apresentados no Balanço, no passivo corrente, na rubrica Empréstimos obtidos, e são considerados na elaboração das Demonstrações financeiras dos fluxos de caixa, como caixa e equivalentes de caixa.

3.5. Provisões

As Provisões são reconhecidas quando e somente quando, a Associação tem uma obrigação presente legal ou construtiva resultante de eventos passados, seja provável que para a resolução dessa obrigação ocorra um dispêndio de recursos e o seu montante possa ser estimado com razoabilidade. Sempre que um dos critérios não seja cumprido ou a existência da obrigação esteja condicionada à ocorrência (ou não ocorrência) de determinado evento futuro, a Associação divulga tal facto como um passivo contingente, salvo se a avaliação da exigibilidade da saída de recursos para o pagamento da mesma seja considerada remota.

As Provisões relacionadas com processos judiciais instaurados contra a Associação são constituídas de acordo com as avaliações internas do seu departamento jurídico, com o apoio dos advogados encarregues pelos processos.

As Provisões são mensuradas ao valor presente dos custos estimados para pagar a obrigação utilizando uma taxa antes de impostos, que reflete a avaliação de mercado para o período do desconto e para o risco da provisão em causa.

3.6. Subsídios e apoios do Governo

A Associação reconhece os subsídios do Estado Português, da União Europeia ou organismos equiparados ("Governo") pelo seu justo valor quando existe uma certeza razoável de que o subsídio será recebido.

Os subsídios à exploração são reconhecidos como rendimentos na Demonstração dos resultados no mesmo período em que os custos associados são incorridos e registados.

3.7. Gastos e rendimentos

Os Gastos e rendimentos são registados no período a que se referem, independentemente do seu pagamento ou recebimento, de acordo com o princípio contabilístico da especialização dos exercícios.

Handwritten marks and signatures in blue ink, including a circled 'P', a large scribble, and a signature.

As diferenças entre os montantes recebidos e pagos e os correspondentes réditos e gastos são reconhecidas como ativos ou passivos, se qualificarem como tal.

3.8. Acontecimentos subsequentes

Os Acontecimentos após a data do balanço que proporcionam informação adicional sobre condições que existiam à data do balanço (adjusting events ou acontecimentos após a data do balanço que dão origem a ajustamentos) são refletidos nas Demonstrações financeiras. Os eventos após a data do balanço que proporcionam informação sobre condições ocorridas após a data do balanço (non adjusting events ou acontecimentos após a data do balanço que não dão origem a ajustamentos) são divulgados nas Demonstrações financeiras, se forem considerados materiais.

4. Principais estimativas e julgamentos apresentados

As estimativas e julgamentos com impacto nas Demonstrações financeiras da Associação são continuamente avaliados, representando a cada data de relato a melhor estimativa da Direção, tendo em conta o desempenho histórico, a experiência acumulada e as expectativas sobre eventos futuros que, nas circunstâncias em causa, se acreditam serem razoáveis.

A natureza intrínseca das estimativas pode levar a que o reflexo real das situações que haviam sido alvo de estimativa possam, para efeitos de relato financeiro, vir a diferir dos montantes estimados. As principais estimativas e julgamentos que apresentam um risco de originar um ajustamento material no valor contabilístico de ativos e passivos no decurso do exercício seguinte são as que seguem:

4.1. Ativos tangíveis

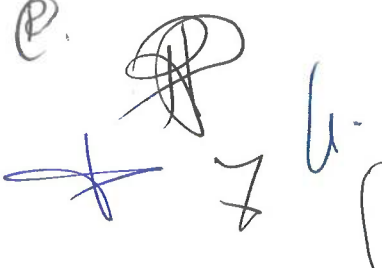
A determinação das vidas úteis dos ativos, bem como o método de depreciação a aplicar é essencial para determinar o montante das depreciações a reconhecer na Demonstração dos resultados de cada exercício.

Estes dois parâmetros são definidos de acordo com a melhor estimativa da Direção para os ativos e negócios em questão, considerando também as práticas adotadas por empresas do sector a nível internacional.

4.2. Imparidade

A determinação de uma eventual perda por imparidade pode ser despoletada pela ocorrência de diversos eventos, muitos dos quais fora da esfera de influência da Associação, tais como: a disponibilidade futura de financiamento, bem como por quaisquer outras alterações, quer internas quer externas, à Associação.

A identificação dos indicadores de imparidade, a estimativa de fluxos de caixa futuros e a determinação do justo valor de ativos implicam um elevado grau de julgamento por parte da Direção no que respeita à identificação e avaliação dos diferentes indicadores de imparidade, fluxos de caixa esperados, taxas de desconto aplicáveis e vidas úteis.

P.

 + 7 6

4.3. Provisões

A Associação analisa de forma periódica eventuais obrigações que resultem de eventos passados e que devam ser objeto de reconhecimento ou divulgação.

A subjetividade inerente à determinação da probabilidade e montante de recursos internos necessários para o pagamento das obrigações poderá conduzir a ajustamentos, quer por variação dos pressupostos utilizados, quer pelo futuro reconhecimento de provisões anteriormente divulgadas como passivos contingentes.

5. Ativos fixos tangíveis

Em 31 de dezembro de 2020 a rubrica Ativos fixos tangíveis é apresentada como segue:

	Saldo em 1-Jan-2020	Aumentos	Reduções	Saldo em 31-Dez-2020
Ativos				
Edifícios e outras construções	3.168	-	-	3.168
Equipamento de transporte	21.617	-	(21.617)	-
Equipamento administrativo	35.841	-	-	35.841
Outros Ativos fixos tangíveis	13.495	-	-	13.495
Total	74.121	-	(21.617)	52.504
Depreciações acumuladas				
Edifícios e outras construções	(2.456)	(317)	-	(2.773)
Equipamento de transporte	(21.617)	-	21.617	-
Equipamento administrativo	(34.418)	(585)	-	(35.003)
Outros Ativos fixos tangíveis	(1.108)	-	-	(1.108)
Total	(59.599)	(902)	21.617	(38.884)
Valor líquido	14.522	(902)	-	13.620

Em 31 de dezembro de 2019 a rubrica Ativos fixos tangíveis era apresentada como segue:

	Saldo em 1-Jan-2019	Aquisições	Aumentos	Saldo em 31-Dez-2019
Ativos				
Edifícios e outras construções	3.168	-	-	3.168
Equipamento de transporte	21.617	-	-	21.617
Equipamento administrativo	35.841	-	-	35.841
Outros Ativos fixos tangíveis	10.995	2.500	-	13.495
Total	71.621	2.500	-	74.121
Depreciações acumuladas				
Edifícios e outras construções	(2.139)	-	(317)	(2.456)
Equipamento de transporte	(21.617)	-	-	(21.617)
Equipamento administrativo	(33.417)	-	(1.001)	(34.418)
Outros Ativos fixos tangíveis	(1.108)	-	-	(1.108)
Total	(58.281)	-	(1.318)	(59.599)
Valor líquido	13.340	-	1.182	14.522

6. Outros ativos correntes

O detalhe da rubrica Outros ativos correntes em 31 de dezembro de 2020 e 2019 é apresentado como segue:

Descrição	2020	2019
Adiantamentos a Fornecedores de Investimentos	467	4.904
Outros Devedores	8.501	14.696
Diferimentos de gastos	-	1.756
Perdas por imparidade	-	-
Total	8.968	21.357

Imparidade – movimentos do ano:

	2020	2019
A 1 de janeiro	-	6.642
Aumentos	-	(6.642)
A 31 de dezembro	-	-

7. Caixa e depósitos bancários

O detalhe da rubrica Caixa e depósitos bancários em 31 de dezembro de 2020 e 2019 é apresentado como segue:

Descrição	2020	2019
Caixa	415	171
Depósitos à ordem	71.443	27.116
Total	71.858	27.287

O detalhe do montante considerado como saldo final na rubrica de Caixa e equivalentes de caixa para efeitos da elaboração da Demonstração dos fluxos de caixa para o exercício findo em 31 de Dezembro 2020 e 2019, é igual à do Balanço, uma vez que a Associação não detêm descobertos bancários utilizados.

(Handwritten signatures and initials)

8. Fundos patrimoniais

O detalhe da rubrica de Fundos patrimoniais em 31 de dezembro de 2020 e 2019 é apresentado como segue:

Descrição	Saldo em 1-Jan-2020	Diminuições	Saldo em 31-Dez-2020
Fundos	1.050	-	1.050
Resultados transitados	14.619	(31.960)	(17.341)
Outras variações nos fundos patrimoniais	3.887	-	3.887
Total	19.555	(31.960)	(12.404)

Descrição	Saldo em 1-Jan-2019	Diminuições	Saldo em 31-Dez-2019
Fundos	1.050	-	1.050
Resultados transitados	16.614	(1.995)	14.619
Outras variações nos fundos patrimoniais	3.887	-	3.887
Total	21.550	(1.995)	19.555

Os movimentos registados na rubrica de resultados transitados, respeitam à aplicação dos resultados líquidos, em valores acumulados até à data.

Os donativos recebidos em 2020 permitiram à Associação ficar equilibrada em termos patrimoniais, estando em condições de cumprir com os seus compromissos.

9. Fornecedores

O detalhe da rubrica de Fornecedores em 31 de dezembro de 2020 e 2019 é apresentado como segue:

Descrição	2020	2019
Fornecedores c/c	15.911	11.951
Total	15.911	11.951

10. Estado e outros entes públicos

O detalhe da rubrica Estado e outros entes públicos em 31 de dezembro de 2020 e 2019 é apresentado como segue:

Descrição	2020	2019
Passivo		
Imposto sobre o Rendimentos das Pessoas Singulares (IRS)	961	1.682
Segurança Social	1.007	239
Total	1.968	1.921

(Handwritten signatures and initials)

11. Provisões

O saldo de Provisões a 31 de dezembro de 2020 e 2019 foi constituído em 2019 e decorre de riscos usuais e inerentes à atividade da Criamar.

12. Outros passivos correntes

O detalhe da rubrica Outros passivos correntes em 31 de dezembro de 2020 e 2019 é apresentado como segue:

Descrição	2020	2019
Credores por acréscimos de gastos – Pessoal	3.678	-
Credores por acréscimos de gastos – Outros	4.911	7.562
Total	8.589	7.562

13. Prestação de serviços

O detalhe da rubrica Prestação de Serviços em 31 de dezembro de 2020 e 2019 é apresentado como segue:

Descrição	2020	2019
Prestação de Serviços		
Quotas dos utilizadores	11.400	10.800
Total	11.400	10.800

14. Subsídios do Governo

O detalhe da rubrica Subsídios do Governo em 31 de dezembro de 2020 e 2019 é apresentado como segue:

Descrição	2020	2019
Subsídios do Governo		
Subsídios à Exploração - Estágios	4.509	5.694
Subsídios à Exploração - De Outras Entidades Públicas	25.967	22.300
Total	30.476	27.994

Handwritten signatures and initials in blue ink, including a large 'P', a '7', and a 'u.' with a checkmark.

15. Fornecimentos e serviços externos

O detalhe da rubrica Fornecimentos e serviços externos em 31 de dezembro de 2020 e 2019 é apresentado como segue:

Descrição	2020	2019
Serviços especializados	55.909	117.658
Materiais	9.315	2.260
Material administrativo	3.462	2.009
Energia e fluidos	497	818
Higiene e conforto	3.226	219
Deslocações, estadas e transportes	3.819	42.448
Rendas e Alugueres	5.083	13.402
Comunicações	1.490	1.475
Seguros	372	623
Outros	11.185	23.210
Total	94.358	204.122

As variações identificadas nas rubricas Serviços Especializados e Deslocações, estadas e transportes deve-se, essencialmente, ao impacto da pandemia do COVID-19 que implicou uma redução na execução dos programas.

16. Gastos com pessoal

O detalhe da rubrica Gastos com pessoal em 31 de dezembro de 2020 e 2019 é apresentado como segue:

Descrição	2020	2019
Pessoal		
Remunerações ao Pessoal	36.306	6.759
Encargos sobre as Remunerações	9.530	2.852
Seguros de Acidentes no Trabalho	87	149
Total	45.923	9.759

Até 2019, a Criamar operava somente com o apoio de voluntários, profissionais independentes; com exceção de estagiários do Instituto de Emprego da Madeira. Em 2020, dois desses voluntários passaram a contrato; e em abril, uma colaboradora passou a contrato, após o término do seu estágio. A Criamar continua a trabalhar com voluntários, independentes, pagos com base nas horas trabalhadas.

17. Outros rendimentos

O detalhe da rubrica Outros rendimentos em 31 de dezembro de 2020 e 2019 é apresentado como segue:

Descrição	2020	2019
Donativos de Empresas	109.696	149.765
Doações para Bolsas a Estudantes	32.300	32.300
Donativos individuais	19.178	62.324
Ganhos na alienação de ativos fixos tangíveis	5.000	-
Total	166.175	244.390

18. Outros gastos

O detalhe da rubrica Outros gastos em 31 de dezembro de 2020 e 2019 é apresentado como segue:

Descrição	2020	2019
Impostos	278	277
Bolsas estudo a estudantes universitários	33.100	22.160
Doação	6.305	30.013
Outros	938	-
Total	40.621	52.450

19. Compromissos

Em 31 de dezembro de 2020 e 2019, a Criamar não tinha compromissos assumidos considerados como relevantes.

20. Contingências

Não foram identificadas quaisquer ativos e passivos contingentes considerados como relevantes, às datas de 31 de dezembro de 2020 e 2019.

21. Eventos subsequentes

Não existem factos relevantes a assinalar.


Lisboa, 15 de fevereiro de 2021

O Contabilista Certificado



Célia Pereira Dias

O Conselho de Administração




João Carlos Nunes Abreu
Presidente



António Paulo Jardim Mendonça Prada
Vice-Presidente

Carlota Brito

Carlota Naughton Simão Pestana
Vice-Presidente



José Alexandre Lebre Theotónio
Vice-Presidente



Rubina Luísa Fernandes Teixeira Passos
Vice-Presidente