



Associação de Solidariedade Social para o Desenvolvimento e Apoio Crianças e Jovens
Pessoa Coletiva de Utilidade Pública em 04-12-2007 sob o nº 01/07 a fls 37 do livro das IPSS - NIF: 511 279 191

Prestação de Contas Ano 2021

Handwritten signatures in black and blue ink.



Associação de Solidariedade Social para o Desenvolvimento e Apoio Crianças e Jovens
Pessoa Coletiva de Utilidade Pública em 04-12-2007 sob o nº 01/07 a fls 37 do livro das IPSS - NIF: 511 279 191

Balanço

Demonstração dos Resultados por Naturezas

Demonstração dos Resultados por Funções

Demonstração das Alterações nos Fundos Patrimoniais

Demonstração dos Fluxos de caixa

Anexo às Demonstrações Financeiras

2

BALANÇO EM 31 DE DEZEMBRO

Unidade monetária: Euros


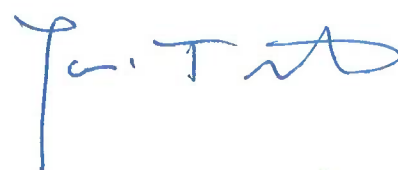
RUBRICAS	Notas	Exercícios	
		2021	2020
Ativo			
Ativo não corrente			
Ativos fixos tangíveis	5	13.045	13.620
Subtotal		13.045	13.620
Ativo corrente			
Outros ativos correntes	6	3.857	8.968
Caixa e depósitos bancários	7	110.798	71.858
Subtotal		114.655	80.826
Total do Ativo		127.700	94.446
Fundos Patrimoniais e Passivo			
Fundos patrimoniais			
Fundos	8	1.050	1.050
Resultados transitados	8	8.906	(17.341)
Outras variações nos fundos patrimoniais	8	3.887	3.887
Resultado líquido do período		24.024	26.247
Total dos fundos patrimoniais		37.867	13.843
Passivo corrente			
Fornecedores	9	23.902	15.911
Estado e outros entes públicos	10	1.636	1.968
Provisões	11	54.136	54.136
Outros passivos correntes	12	10.159	8.588
Subtotal		89.833	80.603
Total do passivo		89.833	80.603
Total dos fundos patrimoniais e do passivo		127.700	94.446

Funchal, 28 de fevereiro 2022


O CONTABILISTA CERTIFICADO



A DIREÇÃO

Carlota Brito



Rubem Feres

DEMONSTRAÇÃO DOS RESULTADOS POR NATUREZAS
PERÍODO FINDO EM 31 DE DEZEMBRO

Unidade monetária: Euros


RENDIMENTOS E GASTOS	Notas	PERÍODOS	
		2021	2020
Prestação de serviços	13	10.800	11.400
Subsídios, doações e legados à exploração	14	35.956	30.476
Fornecimentos e serviços externos	15	(90.870)	(94.358)
Gastos com o pessoal	16	(53.014)	(45.923)
Outros rendimentos	17	157.479	166.175
Outros gastos	18	(35.752)	(40.621)
Resultado antes de depreciações, gastos de financiamento e impostos		24.599	27.149
Gastos de depreciação	5	(575)	(902)
Resultado operacional (antes de gastos de financiamento e impostos)		24.024	26.247
Juros e gastos similares suportados		-	-
Resultados antes de impostos		24.024	26.247
Imposto sobre o rendimento do período		-	-
Resultado líquido do período		24.024	26.247

Funchal, 28 de fevereiro 2022

O CONTABILISTA CERTIFICADO



A DIREÇÃO



Carlota Brito

4
Rubem Ferraz



CRIAMAR
DEMONSTRAÇÃO DOS RESULTADOS POR FUNÇÕES
PERÍODO FINDO EM 31 DE DEZEMBRO

Unidade monetária: Euros

RENDIMENTOS E GASTOS	Administração	Programa A.T.L. "COR DOS DIAS"	Escola de patinagem	Espaço ChiamARTE	Programa ChiamAR Street Football	Projeto Botânica	Sol da Esperança	Tintas por Uma Linha	Projeto Biblioteca Pólo São Gongalo	Pólo Atividades do Caniço	PERÍODOS	
											2021	2020
Prestação de serviços	10.800	-	-	-	-	-	-	-	-	-	10.800	11.400
Custo das vendas e dos serviços prestados	-	-	-	-	-	-	-	-	-	-	-	-
Resultado bruto	10.800	-	-	-	-	-	-	-	-	-	10.800	11.400
Outros rendimentos	189.635	1.639	-	900	1.261	-	-	-	-	-	193.435	196.651
Gastos de distribuição	-	-	-	-	-	-	-	-	-	-	-	-
Gastos administrativos	-	-	-	-	-	-	-	-	-	-	-	-
Gastos de investigação e desenvolvimento	-	-	-	-	-	-	-	-	-	-	-	-
Outros gastos	(128.658)	(6.797)	(2.639)	(1.030)	(7.795)	(183)	(1.356)	(350)	(22.763)	(8.640)	(180.211)	(181.804)
Resultado operacional (antes de gastos de financiamento e impostos)	71.777	(5.156)	(2.639)	(130)	(6.534)	(183)	(1.356)	(350)	(22.763)	(8.640)	24.024	26.247
Gastos de financiamento (liquidos)	-	-	-	-	-	-	-	-	-	-	-	-
Resultados antes de impostos	71.777	(5.156)	(2.639)	(130)	(6.534)	(183)	(1.356)	(350)	(22.763)	(8.640)	24.024	26.247
Imposto sobre o rendimento do período	-	-	-	-	-	-	-	-	-	-	-	-
Resultado líquido do período	71.777	(5.156)	(2.639)	(130)	(6.534)	(183)	(1.356)	(350)	(22.763)	(8.640)	24.024	26.247

Funchal, 28 de fevereiro 2022

O CONTABILISTA CERTIFICADO

Handwritten signature

A DIREÇÃO

Handwritten signature

Handwritten signature



DEMONSTRAÇÃO DAS ALTERAÇÕES NOS FUNDOS PATRIMONIAIS NO PERÍODO 2021 e 2020

Unidade monetária: Euros

DESCRIÇÃO	Fundos Patrimoniais atribuídos aos instituidores da entidade-mãe					Total dos fundos patrimoniais	
	Fundos	Resultados transferidos	Outras variações nos fundos patrimoniais	Resultado líquido do período	Total		
POSIÇÃO NO INÍCIO DO PERÍODO	1	1.050	14.619	3.887	(31.960)	(12.404)	(12.404)
ALTERAÇÕES NO PERÍODO							
Aplicação do Resultado líquido do período	2	-	(31.960)	-	31.960	-	-
RESULTADO LÍQUIDO DO PERÍODO	3				26.247	26.247	26.247
RESULTADO EXTENSIVO	4=2+3				26.247	26.247	26.247
OPERAÇÕES COM INSTITUIDORES NO PERÍODO							
Outras operações	5	-	-	-	-	-	-
POSIÇÃO NO FIM DO ANO 2020	6=1+2+3+4	1.050	(17.341)	3.887	26.247	13.843	13.843
ALTERAÇÕES NO PERÍODO							
Aplicação do Resultado líquido do período	7	-	26.247	-	(26.247)	-	-
RESULTADO LÍQUIDO DO PERÍODO	8				24.024	24.024	24.024
RESULTADO EXTENSIVO	9=7+8				24.024	24.024	24.024
POSIÇÃO NO FIM DO ANO 2021	10	1.050	8.906	3.887	24.024	37.867	37.867
	6+7+8+10						

Funchal, 28 de fevereiro 2022

O CONTABILISTA CERTIFICADO

Fl. 1 de 1

A DIREÇÃO

Carolina Brito

6

Fl. 1 de 1
Carolina Brito
Fl. 1 de 1

DEMONSTRAÇÃO DOS FLUXOS DE CAIXA
PERÍODO FINDO EM 31 DE DEZEMBRO

Unidade monetária: Euros

RUBRICAS	Nota	EXERCÍCIOS	
		2021	2020
<u>Fluxos de caixa das atividades operacionais - método direto</u>			
Recebimentos de clientes e utentes		173.298	180.269
Recebimentos de subsídios		35.956	30.476
Pagamentos de apoios		(6.248)	(6.305)
Pagamentos de bolsas		(29.350)	(33.100)
Pagamento a fornecedores		(83.285)	(91.989)
Pagamentos ao pessoal		(51.276)	(38.564)
		Caixa gerada pelas operações	
		39.095	40.787
Outros pagamentos		(155)	(1.216)
		Fluxos de caixa das atividades operacionais (1)	
		38.940	39.571
<u>Fluxos de caixa das atividades de investimento</u>			
Recebimentos provenientes de:			
Ativos fixos tangíveis		-	5.000
		Fluxos de caixa das atividades de investimento (2)	
		-	5.000
Varição de caixa e seus equivalentes (1+2)		38.940	44.571
Caixa e seus equivalentes no início do período	7	71.858	27.287
Caixa e seus equivalentes no fim do período	7	110.798	71.858

Funchal, 28 de fevereiro 2022

O CONTABILISTA CERTIFICADO



A DIREÇÃO



Carla Brito
Carla Brito

Rubem Passos
Rubem Passos





Associação de Solidariedade Social para o Desenvolvimento e Apoio Crianças e Jovens
Pessoa Coletiva de Utilidade Pública em 04-12-2007 sob o n.º 01/07 a fls 37 do livro das IPSS - NIF: 511 279 191

Anexo às demonstrações financeiras em 31 de dezembro de 2021

(Montantes expressos em Euros)

1. Identificação da entidade

A Associação "CRIAMAR – Associação de Solidariedade Social para o Desenvolvimento e Apoio a Crianças e Jovens", com sede ao Largo António Nobre, freguesia da Sé, concelho do Funchal, e escritório à Rua da Mouraria n.º 9 – 3.º, B – 9000-044 Funchal – constituída por escritura pública de 20 de novembro de 2007, registada no Centro de Segurança Social da Madeira como Instituição de Solidariedade Social, em conformidade com o disposto no respetivo Estatuto aprovado pelo D.N 119/83, de 25 de fevereiro, e aplicado à Região pelo Decreto Regulamentar n.º 3/84/M de 22 de março e no Regulamento aprovado pela Portaria n.º 96/91, de 11 de junho.

As notas que se seguem respeitam a numeração sequencial definida no regime da normalização contabilística para as entidades do sector não lucrativo (ESNL). As notas cuja numeração se omite neste anexo não são aplicáveis à Associação ou a sua apresentação não é relevante para a leitura das Demonstrações financeiras anexas.

2. Referencial contabilístico de preparação das demonstrações financeiras

As presentes Demonstrações financeiras da CRIAMAR foram preparadas de acordo com o referencial do Decreto-Lei n.º 36-A/2011, de 9 de março, que aprovou o regime da normalização contabilística para as entidades do setor não lucrativo (ESNL); que faz parte integrante do Sistema de Normalização Contabilística ("SNC"), aprovado pelo Decreto-Lei n.º 158/2009, de 13 de julho, adaptado pela Comissão de Normalização Contabilística ("CNC"); e de acordo, com a Portaria n.º 105/2011, de 14 de março; e posterior atualização dos modelos de demonstração financeira aprovados com a Portaria n.º 220/2015, com a nova redação dada pelo Decreto-Lei n.º 98/2015, de 2 de junho.

3. Políticas contabilísticas, alterações nas estimativas e erros

As principais políticas contabilísticas aplicadas na elaboração das Demonstrações financeiras são as que abaixo se descrevem. Estas políticas foram consistentemente aplicadas a todos os exercícios apresentados:

3.1. Ativos fixos tangíveis

Os elementos dos Ativos fixos tangíveis adquiridos até 31 de dezembro de 2021 e 2020 encontram-se mensurados ao custo de aquisição.

Os Gastos com depreciações são calculados pelo método das quotas constantes, de acordo com as seguintes vidas úteis estimadas:

8



Associação de Solidariedade Social para o Desenvolvimento e Apoio Crianças e Jovens
Pessoa Coletiva de Utilidade Pública em 04-12-2007 sob o nº 01/07 a fls 37 do livro das IPSS - NIF: 511 279 191

Descrição	Vida útil estimada (anos)
Edifícios e outras construções	40 anos
Equipamento de transporte	4 anos
Equipamento administrativo	Entre 3 e 8 anos

3.2. Conversão cambial

i. Moeda funcional e de apresentação

As Demonstrações financeiras da Associação e respetivas notas deste anexo são apresentadas em Euros, salvo indicação explícita em contrário, a moeda de apresentação da Associação.

ii. Transações e saldos

As transações em moedas diferentes do Euro são convertidas na moeda funcional utilizando as taxas de câmbio à data das transações. Os ganhos ou perdas cambiais resultantes do pagamento/recebimento das transações bem como da conversão pela taxa de câmbio à data do balanço, dos ativos e dos passivos monetários denominados em moeda estrangeira, são reconhecidos na demonstração dos resultados, na rubrica de juros e gastos similares suportados, se relacionadas com empréstimos ou em outros rendimentos ou gastos operacionais, para todos os outros saldos/transações.

3.3. Clientes e outras contas a receber

A rubrica de Clientes e outras contas a receber são reconhecidas inicialmente ao justo valor, sendo subsequentemente mensuradas ao custo amortizado, deduzido de ajustamentos por imparidade, quando aplicável. As perdas por imparidade dos clientes e outras contas a receber, são registadas, sempre que exista evidência objetiva de que os mesmos não são recuperáveis conforme os termos iniciais da transação. As perdas por imparidade identificadas são registadas na demonstração dos resultados, em "Imparidade de contas a receber", sendo subsequentemente revertidas por resultados, caso os indicadores de imparidade diminuam ou deixem de existir.

3.4. Caixa e equivalentes de caixa

Caixa e equivalentes de caixa incluem caixa, depósitos bancários e outros investimentos de curto prazo, de liquidez elevada e com maturidades iniciais até 3 meses.

Os descobertos bancários são apresentados no Balanço, no passivo corrente, na rubrica Empréstimos obtidos, e são considerados na elaboração das Demonstrações financeiras dos fluxos de caixa, como caixa e equivalentes de caixa.

3.5. Provisões

As Provisões são reconhecidas quando e somente quando, a Associação tem uma obrigação presente legal ou construtiva resultante de eventos passados, seja provável que para a resolução dessa obrigação ocorra um dispêndio de recursos e o seu montante possa ser estimado com razoabilidade. Sempre que um dos critérios não seja cumprido ou a existência da obrigação esteja condicionada à ocorrência (ou não ocorrência) de determinado evento futuro, a Associação divulga tal facto como um passivo

9



Associação de Solidariedade Social para o Desenvolvimento e Apoio Crianças e Jovens
Pessoa Coletiva de Utilidade Pública em 04-12-2007 sob o nº 01/07 a fis 37 do livro das IPSS - NIF: 511 279 191

contingente, salvo se a avaliação da exigibilidade da saída de recursos para o pagamento da mesma seja considerada remota.

As Provisões relacionadas com processos judiciais instaurados contra a Associação são constituídas de acordo com as avaliações internas do seu departamento jurídico, com o apoio dos advogados encarregues pelos processos.

As Provisões são mensuradas ao valor presente dos custos estimados para pagar a obrigação utilizando uma taxa antes de impostos, que reflete a avaliação de mercado para o período do desconto e para o risco da provisão em causa.

3.6. Subsídios e apoios do Governo

A Associação reconhece os subsídios do Estado Português, da União Europeia ou organismos equiparados ("Governo") pelo seu justo valor quando existe uma certeza razoável de que o subsídio será recebido.

Os subsídios à exploração são reconhecidos como rendimentos na Demonstração dos resultados no mesmo período em que os custos associados são incorridos e registados.

3.7. Gastos e rendimentos

Os Gastos e rendimentos são registados no período a que se referem, independentemente do seu pagamento ou recebimento, de acordo com o princípio contabilístico da especialização dos exercícios. As diferenças entre os montantes recebidos e pagos e os correspondentes créditos e gastos são reconhecidas como ativos ou passivos, se qualificarem como tal.




3.8. Acontecimentos subsequentes

Os Acontecimentos após a data do balanço que proporcionam informação adicional sobre condições que existiam à data do balanço (*adjusting events* ou acontecimentos após a data do balanço que dão origem a ajustamentos) são refletidos nas Demonstrações financeiras. Os eventos após a data do balanço que proporcionam informação sobre condições ocorridas após a data do balanço (*non adjusting events* ou acontecimentos após a data do balanço que não dão origem a ajustamentos) são divulgados nas Demonstrações financeiras, se forem considerados materiais.

4. Principais estimativas e julgamentos apresentados

As estimativas e julgamentos com impacto nas Demonstrações financeiras da Associação são continuamente avaliados, representando a cada data de relato a melhor estimativa da Direção, tendo em conta o desempenho histórico, a experiência acumulada e as expectativas sobre eventos futuros que, nas circunstâncias em causa, se acreditam serem razoáveis.

A natureza intrínseca das estimativas pode levar a que o reflexo real das situações que haviam sido alvo de estimativa possam, para efeitos de relato financeiro, vir a diferir dos montantes estimados. As principais estimativas e julgamentos que apresentam um risco de originar um ajustamento material no valor contabilístico de ativos e passivos no decurso do exercício seguinte são as que seguem:


10





CRIAMAR
A Cor dos Dias

Associação de Solidariedade Social para o Desenvolvimento e Apoio Crianças e Jovens
Pessoa Coletiva de Utilidade Pública em 04-12-2007 sob o nº 01/07 a fls 37 do livro das IPSS - NIF: 511 279 191

4.1. Ativos tangíveis

A determinação das vidas úteis dos ativos, bem como o método de depreciação a aplicar é essencial para determinar o montante das depreciações a reconhecer na Demonstração dos resultados de cada exercício.

Estes dois parâmetros são definidos de acordo com a melhor estimativa da Direção para os ativos e negócios em questão, considerando também as práticas adotadas por empresas do sector a nível internacional.

4.2. Imparidade de ativos não financeiros

A determinação de uma eventual perda por imparidade pode ser despoletada pela ocorrência de diversos eventos, muitos dos quais fora da esfera de influência da Associação, tais como: a disponibilidade futura de financiamento, bem como por quaisquer outras alterações, quer internas quer externas, à Associação.

A identificação dos indicadores de imparidade, a estimativa de fluxos de caixa futuros e a determinação do justo valor de ativos implicam um elevado grau de julgamento por parte da Direção no que respeita à identificação e avaliação dos diferentes indicadores de imparidade, fluxos de caixa esperados, taxas de desconto aplicáveis e vidas úteis.

4.3. Provisões

A Associação analisa de forma periódica eventuais obrigações que resultem de eventos passados e que devam ser objeto de reconhecimento ou divulgação.

A subjetividade inerente à determinação da probabilidade e montante de recursos internos necessários para o pagamento das obrigações poderá conduzir a ajustamentos, quer por variação dos pressupostos utilizados, quer pelo futuro reconhecimento de provisões anteriormente divulgadas como passivos contingentes.

11

5. Ativos fixos tangíveis

Em 31 de dezembro de 2021 a rubrica Ativos fixos tangíveis é apresentada como segue:

	Saldo em 1-jan-2021	Aumentos	Reduções	Saldo em 31-dez-2021
Ativos				
Edifícios e outras construções	3.168	-	-	3.168
Equipamento administrativo	35.841	-	-	35.841
Outros Ativos fixos tangíveis	13.495	-	-	13.495
Total	52.504	-	-	52.504
Depreciações acumuladas				
Edifícios e outras construções	(2.773)	(316)	-	(3.089)
Equipamento administrativo	(35.003)	(259)	-	(35.262)
Outros Ativos fixos tangíveis	(1.108)	-	-	(1.108)
Total	(38.884)	(575)	-	(39.459)
Valor líquido	13.620	(575)	-	13.045

Em 31 de dezembro de 2020 a rubrica Ativos fixos tangíveis era apresentada como segue:

	Saldo em 1-jan-2020	Aumentos	Reduções	Saldo em 31-dez-2020
Ativos				
Edifícios e outras construções	3.168	-	-	3.168
Equipamento de transporte	21.617	-	(21.617)	-
Equipamento administrativo	35.841	-	-	35.841
Outros Ativos fixos tangíveis	13.495	-	-	13.495
Total	74.121	-	(21.617)	52.504
Depreciações acumuladas				
Edifícios e outras construções	(2.456)	(317)	-	(2.773)
Equipamento de transporte	(21.617)	-	21.617	-
Equipamento administrativo	(34.418)	(585)	-	(35.003)
Outros Ativos fixos tangíveis	(1.108)	-	-	(1.108)
Total	(59.599)	(902)	21.617	(38.884)
Valor líquido	14.522	(902)	-	13.620

6. Outros ativos correntes

O detalhe da rubrica Outros ativos correntes em 31 de dezembro de 2021 e 2020 é apresentado como segue:

Descrição	2021	2020
Adiantamentos a fornecedores de investimentos	-	467
Outros devedores	3.857	8.501
Total	3.857	8.968



Associação de Solidariedade Social para o Desenvolvimento e Apoio Crianças e Jovens
Pessoa Coletiva de Utilidade Pública em 04-12-2007 sob o nº 01/07 a fis 37 do livro das IPSS - NIF: 511 279 191

7. Caixa e depósitos bancários

O detalhe da rubrica Caixa e depósitos bancários em 31 de dezembro de 2021 e 2020 é apresentado como segue:

Descrição	2021	2020
Caixa	1.250	415
Depósitos à ordem	109.548	71.443
Total	110.798	71.858

O detalhe do montante considerado como saldo final na rubrica de Caixa e equivalentes de caixa para efeitos da elaboração da Demonstração dos fluxos de caixa para o exercício findo em 31 de dezembro de 2021 e 2020, é igual à do Balanço, uma vez que a Associação não detém descobertos bancários utilizados.

8. Fundos patrimoniais

O detalhe da rubrica de Fundos patrimoniais em 31 de dezembro de 2021 e 2020 é apresentado como segue:

Descrição	Saldo em 1-jan-2021	Aumentos	Diminuições	Saldo em 31-dez-2021
Fundos	1.050	-	-	1.050
Resultados transitados	(17.341)	26.247	-	8.906
Outras variações nos fundos patrimoniais	3.887	-	-	3.887
Total	(12.404)	26.247	-	13.843

Descrição	Saldo em 1-jan-2020	Aumentos	Diminuições	Saldo em 31-dez-2020
Fundos	1.050	-	-	1.050
Resultados transitados	14.619	-	(31.960)	(17.341)
Outras variações nos fundos patrimoniais	3.887	-	-	3.887
Total	19.555	-	(31.960)	(12.404)

Os movimentos registados na rubrica de Resultados transitados respeitam à aplicação dos resultados líquidos, em valores acumulados até à data.

Os donativos recebidos em 2021 e 2020 permitiram à Associação ficar equilibrada em termos patrimoniais, estando em condições de cumprir com os seus compromissos.

9. Fornecedores

O detalhe da rubrica de Fornecedores em 31 de dezembro de 2021 e 2020 é apresentado como segue:

Descrição	2021	2020
Fornecedores c/c	23.902	15.911
Total	23.902	15.911



Associação de Solidariedade Social para o Desenvolvimento e Apoio Crianças e Jovens
Pessoa Coletiva de Utilidade Pública em 04-12-2007 sob o nº 01/07 a fls 37 do livro das IPSS - NIF: 511 279 191

10. Estado e outros entes públicos

O detalhe da rubrica Estado e outros entes públicos em 31 de dezembro de 2021 e 2020 é apresentado como segue:

Descrição	2021	2020
Passivo		
Imposto sobre o Rendimentos das Pessoas Singulares (IRS)	873	961
Segurança Social	763	1.007
Total	1.636	1.968

11. Provisões

O saldo de Provisões a 31 de dezembro de 2021 e 2020 foi constituído em 2019 e decorre de riscos usuais e inerentes à atividade da Criamar.

12. Outros passivos correntes

O detalhe da rubrica Outros passivos correntes em 31 de dezembro de 2021 e 2020 é apresentado como segue:

Descrição	2021	2020
Credores por acréscimos de gastos - Pessoal	8.284	3.678
Credores por acréscimos de gastos - Outros	1.875	4.911
Total	10.159	8.589

13. Prestação de serviços

O detalhe da rubrica Prestação de Serviços em 31 de dezembro de 2021 e 2020 é apresentado como segue:

Descrição	2021	2020
Prestação de Serviços		
Quotas dos utilizadores	10.800	11.400
Total	10.800	11.400


14


14. Subsídios, doações e legados à exploração

O detalhe da rubrica Subsídios, doações e legados à exploração em 31 de dezembro de 2021 e 2020 é apresentado como segue:

Descrição	2021	2020
Subsídios		
Subsídios à exploração - estágios	-	4.509
Subsídios à exploração de outras entidades públicas	35.956	25.967
Total	35.956	30.476

15. Fornecimentos e serviços externos

O detalhe da rubrica Fornecimentos e serviços externos em 31 de dezembro de 2021 e 2020 é apresentado como segue:

Descrição	2021	2020
Serviços especializados	50.831	55.909
Materiais	6.912	9.315
Material administrativo	5.357	3.462
Energia e fluidos	871	497
Limpeza, higiene e conforto	6.077	3.226
Deslocações, estadas e transportes	-	3.819
Rendas e Alugueres	4.387	5.083
Comunicações	1.536	1.490
Seguros	163	372
Outros	14.736	11.185
Total	90.870	94.358


16. Gastos com pessoal

O detalhe da rubrica Gastos com pessoal em 31 de dezembro de 2021 e 2020 é apresentado como segue:

Descrição	2021	2020
Pessoal		
Remunerações ao Pessoal	43.530	36.306
Encargos sobre as Remunerações	9.429	9.530
Seguros de Acidentes no Trabalho	55	87
Total	53.014	45.923



15





CRIAMAR

A Cor dos Dias

Associação de Solidariedade Social para o Desenvolvimento e Apoio Crianças e Jovens
Pessoa Coletiva de Utilidade Pública em 04-12-2007 sob o nº 01/07 a fis 37 do livro das IPSS - NIF: 511 279 191

A Associação conta essencialmente com voluntários, profissionais independentes, no entanto, no ano de 2020, dois estagiários por parte do Instituto de Emprego da Madeira, passaram a contrato com a Associação e em abril do mesmo ano foi celebrado um outro contrato com uma colaboradora que estava a realizar um estágio até então. Durante o ano de 2021 a Criamar contou com dois colaboradores a contrato e voluntários, pagos como profissionais independentes.

17. Outros rendimentos

O detalhe da rubrica Outros rendimentos em 31 de dezembro de 2021 e 2020 é apresentado como segue:

Descrição	2021	2020
Donativos de empresas	107.859	109.696
Doações para bolsas a estudantes	32.300	32.300
Donativos individuais	17.320	19.178
Ganhos na alienação de ativos fixos tangíveis	-	5.000
Total	157.479	166.175

18. Outros gastos

O detalhe da rubrica Outros gastos em 31 de dezembro de 2021 e 2020 é apresentado como segue:

Descrição	2021	2020
Impostos	-	278
Bolsas estudo a estudantes universitários	29.350	33.100
Doação	6.248	6.305
Outros	154	938
Total	35.752	40.621

19. Compromissos

Em 31 de dezembro de 2021 e 2020, a Criamar não tinha compromissos assumidos considerados como relevantes.

20. Contingências

Não foram identificadas quaisquer ativos e passivos contingentes considerados como relevantes, às datas de 31 de dezembro de 2021 e 2020.



Associação de Solidariedade Social para o Desenvolvimento e Apoio Crianças e Jovens
Pessoa Coletiva de Utilidade Pública em 04-12-2007 sob o nº 01/07 a fis 37 do livro das IPSS - NIF: 511 279 191

21. Eventos subsequentes

Não existem factos relevantes a assinalar.

Lisboa, 28 de fevereiro de 2022

O Contabilista Certificado

Célia Pereira Dias

O Conselho de Administração

João Carlos Nunes Abreu
Presidente

António Paulo Jardim Mendonça Prada
Vice-Presidente

Carlota Naughton Simão Pestana de Brito
Vice-Presidente

José Alexandre Lebre Theotónio
Vice-Presidente

Rubina Luísa Fernandes Teixeira Passos
Vice-Presidente